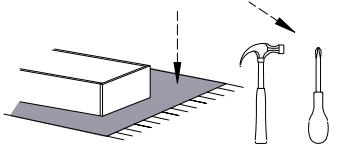
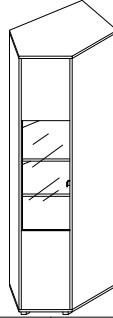


Do montażu potrzebne są :



AT- NAROŻNA W



UWAGA !

- W dniu zakupu mebli należy sprawdzić (najlepiej w sklepie) stan zakupionych mebli tzn.:
1. Czy towar jest zgodny z zamówieniem
 2. Czy elementy nie są uszkodzone i czy ich ilość wraz z akcesoriami jest zgodna z potrzebnym wyliczaniem

NIE UNZIGLEDNIA SIĘ ZOŁOŻEŃ REKLAMACYJNYCH OBEJMUJĄCYCH:

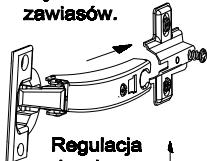
1. Uszkodzenia powstałe w wyniku niewłaściwego użytkowania, przechowywania i konserwacji, jak również, jak również, wyrzute po sprzedaży za zdarzeń losowych i innych okoliczności.
2. Uszkodzenia powstałe w wyniku niewłaściwego użytkowania, przechowywania i konserwacji, jak również, jak również, wyrzute po sprzedaży za zdarzeń losowych i innych okoliczności.
3. Wady i uszkodzenia w następstwie których obniżono cenę wyrobu.

ZASADY UŻYTKOWANIA MEBLI:

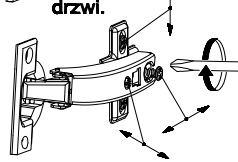
1. Meble powinny być użytkowane zgodnie z ich konstrukcją i przeznaczeniem.
2. Meble powinny być przechowywane i używane w odpowiednich warunkach tj. nie należy dopuszczać do nadmiernej wilgotności (przeuszczenia), uniknąć węgla (zamoczenie, przemarzenie).
3. Meble powinny być używane w pomieszczeniach suchych i zabezpieczonych przed szkodliwym wpływem słonecznych oraz bezpośrednim działaniem promieni słonecznych.
4. Mebli nie należy ustawiać w odległości mniejszej jak 1 metr od czynnych grzejników.



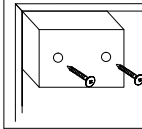
Łączenie zawiasów.



Regulacja drzwi.



Montaż stopki w dnie bryły.



Wykaz	Wymiar (mm)	Ilość
A	600x600x18	2
B	1939x400x18	2
C	1939x582x18	1
D	564x578x18	4
E	1939x252x18	1
F	1939x50x18	2
G	1962x586x4	1

a	b	c	d	e	f	g	o	p	s	t
x 2	x 1	x 13	x 10	x 6	x 2	x 4			x 5	
x 14	x 13	x 1		x 16	x 2	x 40		x 1	x 20	
j	k	l	m	n	h	i		r	w	z

