

# Adam

meble

EN

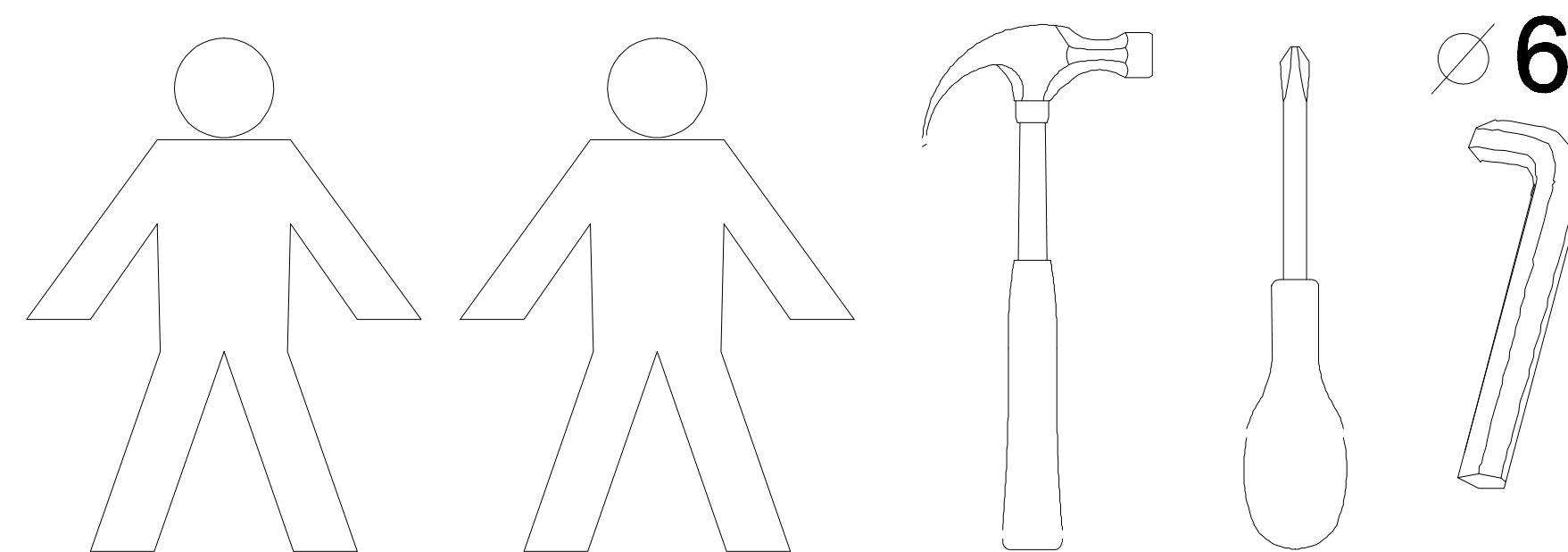
ASSEMBLY MANUAL

PL

INSTRUKCJA MONTAŻU

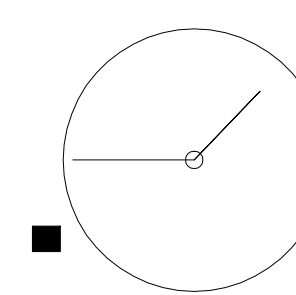
EN You need for foting-up :

PL Niezbędne do montażu :



CZAS MONTAŻU:

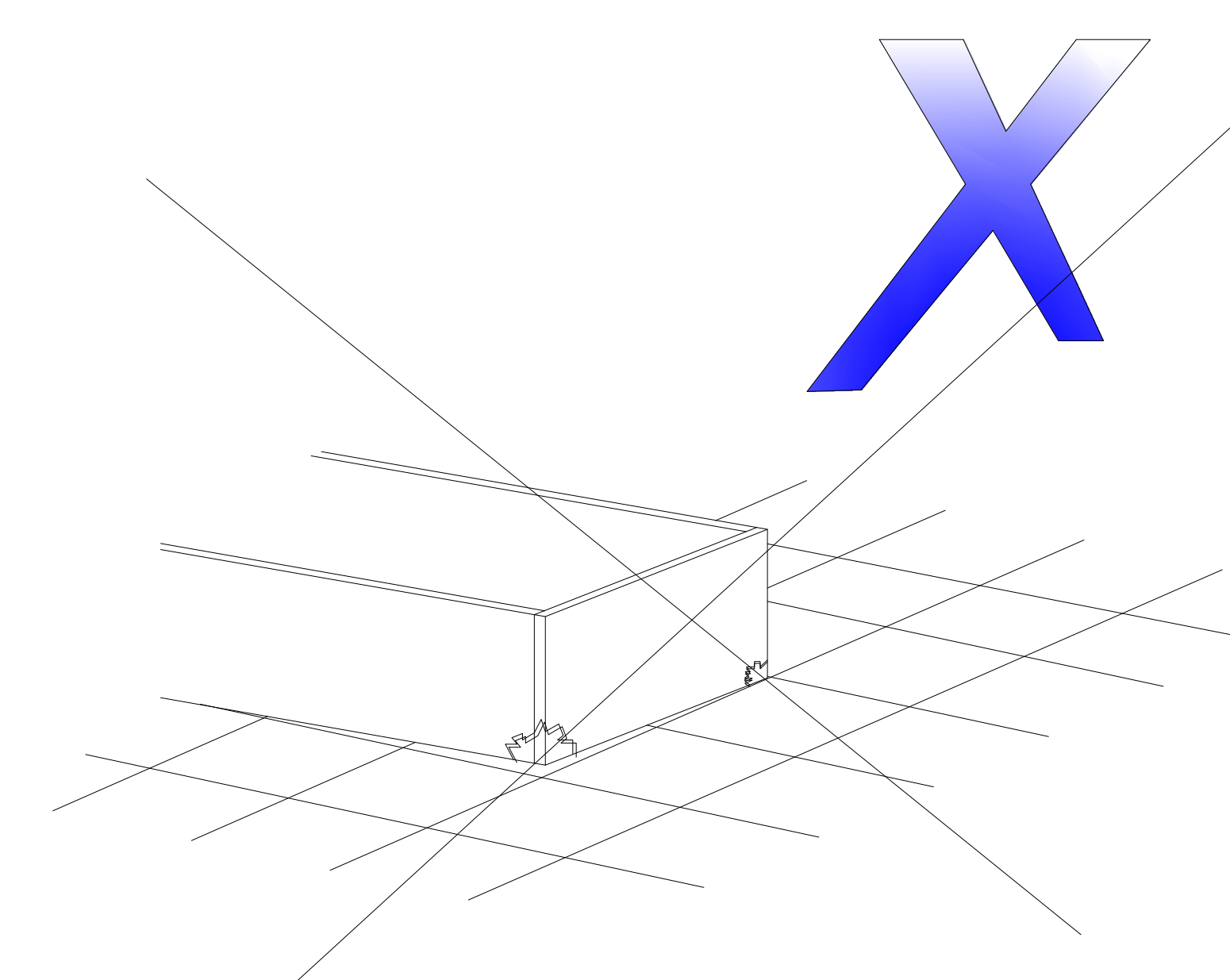
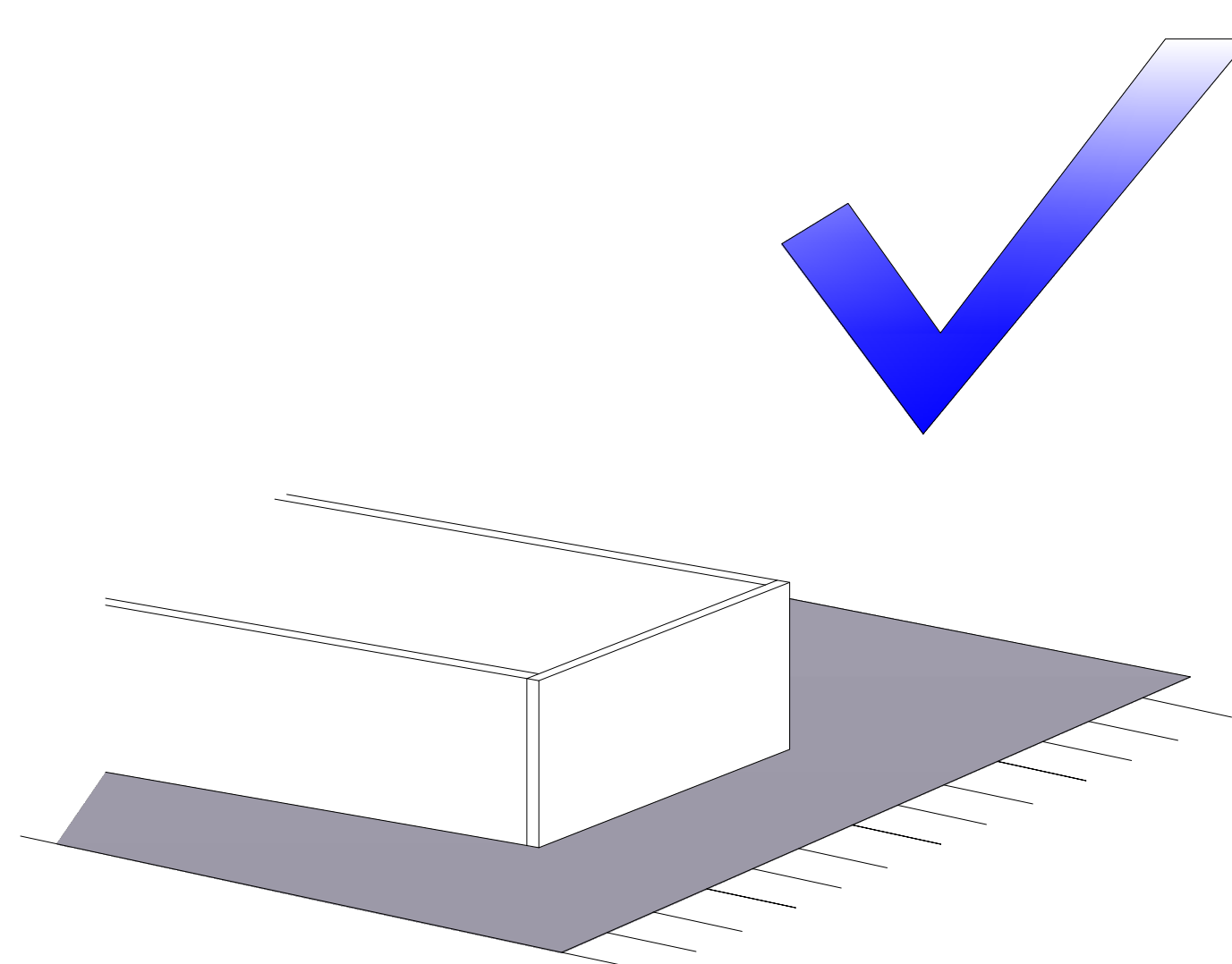
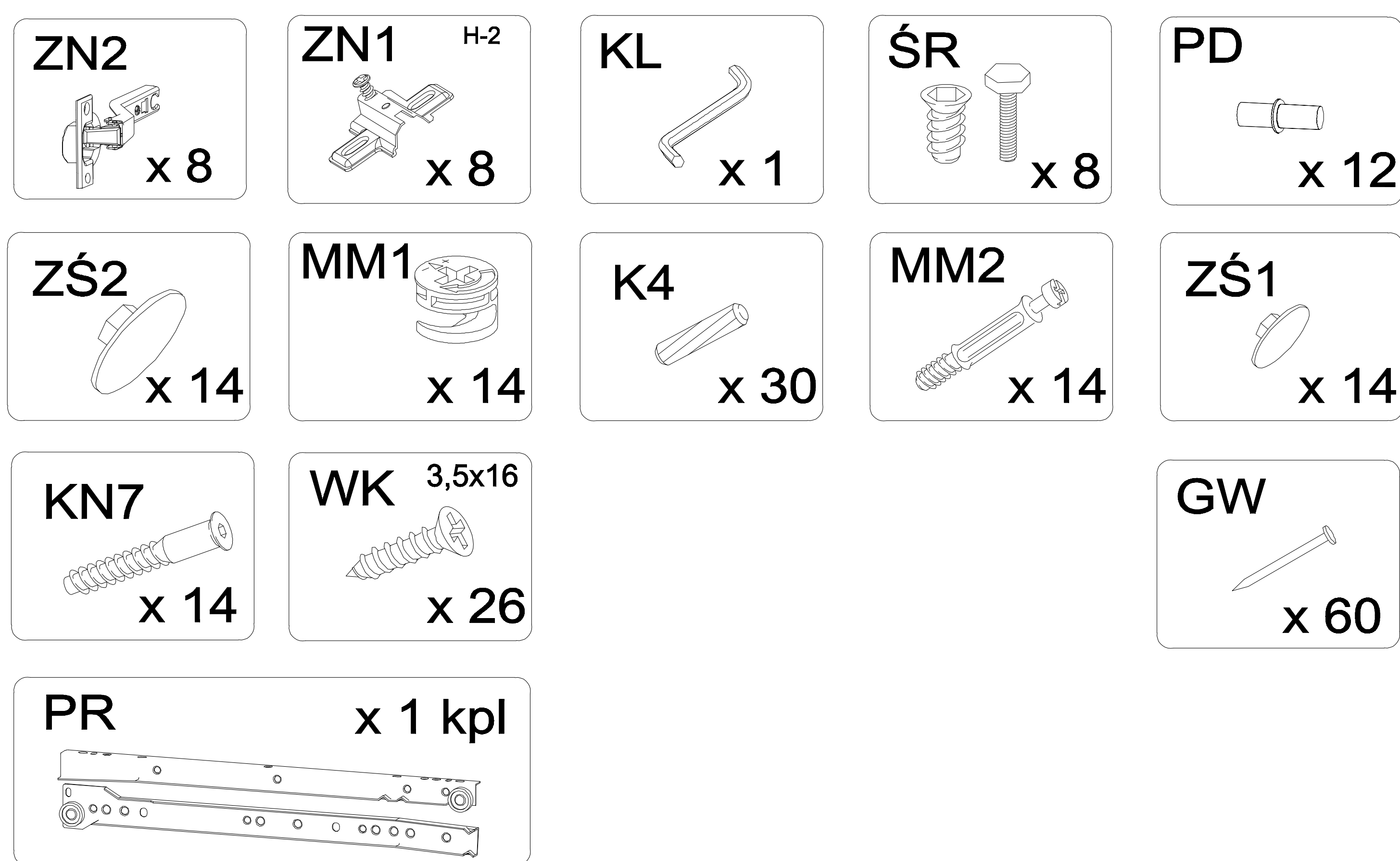

60 min.



Wykaz	Wymiar (mm)	Ilość
1.1	843x378x36	1
1.2	843x378x36	1
1.3	783x354x18	1
1.4	783x354x18	1
2.1	1800X380X36	1
3.1	1760X354X18	1
3.2	476x354x18	2
3.3	772X354X18	1
4.1	1724X60X18	1
4.2	740x472x18	2
4.3	1760x60x18	1
5.1	772X60X18	1
5.2	772X60X18	1
6.1	772X45X18	1
6.2	1724X60X18	1
6.3	1724X45X18	1
7.1	770X220X18	1
7.2	384X480X18	2
8.1	747X150X18	1
9.1	330X150X18	1
9.2	330x150x18	1
10.1	793X497X4	2
10.2	353X745X4	1
10.3	793x393x4	1

## SYSTEM KATE

### KOMODA KT- K7



#### UWAGA !

W dniu zakupu mebli należy sprawdzić (najlepiej w sklepie) stan zakupionych mebli tzn.:

1. Czy towar jest zgodny z zamówieniem
2. Czy elementy nie są uszkodzone i czy ich ilość wraz z akcesoriami jest zgodna z poniższym wykazem

#### NIE UWZGLĘDNIĄ SIĘ ZGŁOSZEŃ REKLAMACYJNYCH OBEJMUJĄCYCH:

1. Uszkodzenia powstałe w wyniku niewłaściwego przewozu bądź przenoszenia mebli oraz złego montażu, jak również wynikiłe po sprzedaży ze zdarzeń losowych i innych okoliczności.
2. Uszkodzenia powstałe w wyniku niewłaściwego użytkowania, przechowywania i konserwacji, jak również po stwierdzeniu napraw przez osobę nieupoważnioną.
3. Wady i uszkodzenia w następstwie których obniżono cenę wyrobu.

#### ZASADY UŻYTKOWANIA MEBLI:

1. Meble powinny być użytkowane zgodnie z ich konstrukcją i przeznaczeniem.
2. Meble powinny być przechowywane i używane w odpowiednich warunkach tj. nie należy dopuszczać do nadmiernego przegrzewania (przesuszenia), unikać wilgoci (zamoczenia, przemarzania).
3. Meble powinny być używane w pomieszczeniach suchych i zabezpieczonych przed szkodliwymi wpływami atmosferycznymi oraz bezpośrednim działaniem promieni słonecznych.
4. Mebli nie należy ustawiać w odległości mniejszej jak 1 metr od czynnych grzejników.