


LA- W760



UWAGA !
W dniu zakupu mebli należy sprawdzić (najlepiej w sklepie) stan zakupionych mebli tzn.:

1. Czy towar jest zgodny z zamówieniem
2. Czy elementy nie są uszkodzone i czy ich ilość wraz z akcesoriami jest zgodna z poniższym wykazem

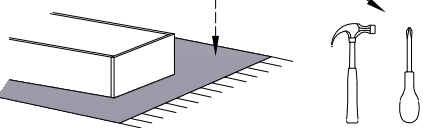
NIE UWZGLĘDNIĄ SIĘ ZGŁOŚZEŃ REKLAMACYJNYCH OBEJMUJĄCYCH:

1. Uszkodzenia powstałe w wyniku niewłaściwego przewożenia bądź przeniesienia mebli oraz złego montażu, jak również wynikiłe po sprzedaży ze zdarzeń losowych i innych okoliczności.
2. Uszkodzenia powstałe w wyniku niewłaściwego użytkowania, przechowywania i konserwacji, jak również po stwierdzeniu napraw przez osobę nieupoważnioną.
3. Wady i uszkodzenia w następstwie których obniżono cenę wyrobu.

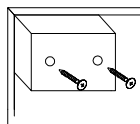
ZASADY UŻYTKOWANIA MEBLI:

1. Meble powinny być użytkowane zgodnie z ich konstrukcją i przeznaczeniem.
2. Meble powinny być przechowywane i używane w odpowiednich warunkach tj. nie należy dopuszczać do nadmiernej przegrzewania (przesuszenia), uniknąć wilgoci (zamoczenia, przemarzania).
3. Meble powinny być używane w pomieszczeniach suchych i zabezpieczonych przed szkodliwymi wpływami atmosferycznymi oraz bezpośrednim działaniem promieni słonecznych.
4. Mebli nie należy ustawiać w odległości mniejszej jak 1 metr od czynnych grzejników.

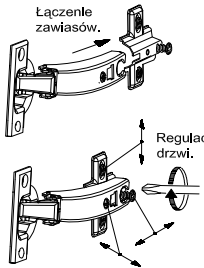
Do montażu potrzebne są :



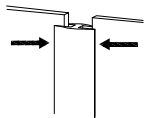
Montaż stopki w dnie bryty.



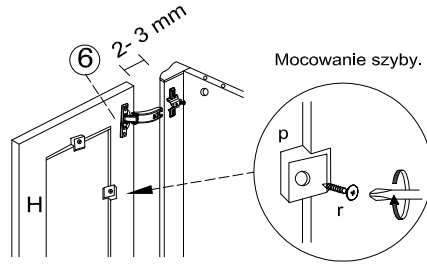
Łączenie zawiasów.



Łączenie HDF, przy ewentualnym podkładzie.



Mocowanie szyby.



a	b	c	d	e	f	g	o	p	s	t
x 10	x 5	x 26	x 10	x 28	x 8	x 16		x 16	x 5	
x 16	x 26	x 1		x 28	x 8	x 50	x 1	x 16	x 10	
j	k	l	m	n	h	i		r	w	z

UWAGA !
Montujemy akcesoria tzn. nabijamy kolki drewniane, wkręcamy mimosrody itd. do poszczególnych elementów.
KROK 1: łączymy elementy E, D dodajemy kolejno C, B, F, A.
KROK 2: łączymy elementy C z listwami ozdobnymi.
KROK 3: przybijamy plecy HDF (M) i obsadzamy drzwi.

Wykaz	Wymiar (mm)	Ilość
A	900x400x22	1
B	900x400x18	1
C	1821x364x18	2
D	134x356x18	2
E	861x356x18	6
G	828x376x18	2
H	828x376x18	2
J	756x152x18	1
K	736x100x18	1
L	330x100x18	2
M	1844x442x4	2
N	734x353x4	1

